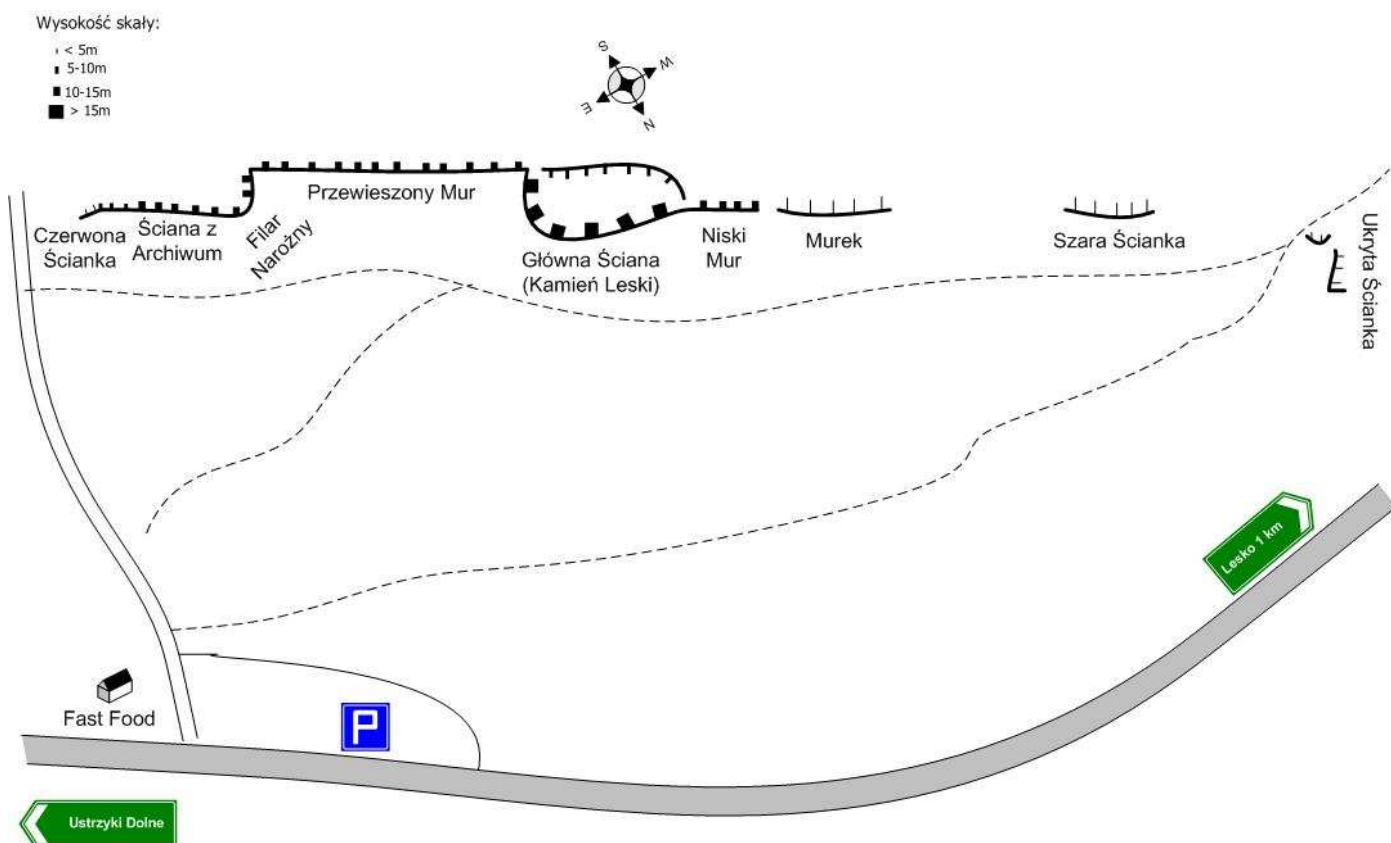


Kamień Leski

Opracowanie: Maciek i Leszek Bedrejczuk

Położenie

Kamień Leski znajduje się na wyniosłym wzgórzu (445m) we wsi Glinne nieopodal Leska (województwo Podkarpacie), po prawej stronie drogi do Ustrzyk Dolnych. Skała jest tzw. ostańcem,



„chronionym” jako pomnik przyrody nieożywionej. Kamień Leski jest wychodnią gruboziarnistego piaskowca krośnieńskiego, twardego i odpornego na wietrzenie. Główna skała wznosi się około 20 m ponad kulminację wzgórza. Posiada nieco dziwny kształt będący zarówno wynikiem erozji jak i działalności człowieka. Od północnej strony znajdował się dawniej kamieniołom, po którym pozostała głęboka niecka wyrobiska oraz wysoka skalna ściana. Na szczycie skały znajduje się żelazny krzyż postawiony w 1978r.

Już w 1937 r. skała została uznana za twór podlegający ochronie. Cztery lata wcześniej władze wydały zakaz eksploatacji kamienia w pobliżu skały gdyż groziło to jej zawaleniem. Prawdopodobnie dzięki temu kamień ocalał i przetrwał do dzisiejszych czasów.

Historia eksploracji

Historia eksploracji wspinaczkowej Kamienia Leskiego sięga nie tak odległych lat dziewięćdziesiątych ubiegłego wieku, kiedy to w 1992 roku Jacek Czyż oraz Jacek Trzemzałski ubezpieczyli drogę uważaną do dzisiaj za jedną z najpiękniejszych dróg Podkarpacia. Droga ta została rok później poprowadzona przez Jacka Czyża i patrząc z perspektywy czasu, nazwana nie bez racji,

Ziemia Obiecana (VI.3). W 1994 roku Waldemar Krzemień i Andrzej Stanisław wytyczyli drogę Cyprysy i Komary (VI) oraz kultową do dziś drogę Bieszczadzkie Solo (VI.2+).

I to by było na tyle aż do roku 2000 kiedy to na arenę eksploracji Kamienia Leskiego wkroczył Tomasz Fudali otwierając z rozmachem w ciągu jednego sezonu kilkanaście nowych dróg i wpisując tym samym Kamień Leski na mapę sportowego wspinania w Polsce. Niejako przy okazji eksploracji wspinaczkowej siłami większej grupy wspinaczy powstało kilkanaście ładnych bulderów, mogących być ciekawym uzupełnieniem wizyty na Kamieniu Leskim.

Wbrew pozorom rejon nie został jeszcze w pełni wyeksplorowany i lista ambitnych propozycji z pewnością się jeszcze zwiększy.

Wspinanie

Nie da się ukryć, że Kamień Leski to rejon przede wszystkim sportowy. Łatwych propozycji znajdziemy tu zaledwie kilka. Wszystkie ładniejsze drogi zaczynają się od VI.2+, na których zwykle występuje ciągowe wspinanie od klamy do klamy. Jednym zdaniem taki „podkarpacki West” ;-).

Asekurację stanowią zwykle domowej roboty ringi umieszczone zwykle w rozsądnej odległości. Są też pierwsze nierdzewne i przedłużane ringi Raumer. W skały należy wziąć z sobą taśmy oraz linki różnej długości. Na większości dróg brakuje niestety klasycznych punktów zjazdowych, co jest głównie efektem kruszyzny w górnej części skały. Stanowiska zjazdowe należy przygotowywać korzystając z licznych drzew rosnących u góry muru skalnego (oznaczone jako PZ).

Z racji tej, że Kamień Leski zbudowany jest z miękkiego piaskowca uprasza się, o używanie **szczotek z miękkim włosiem**.

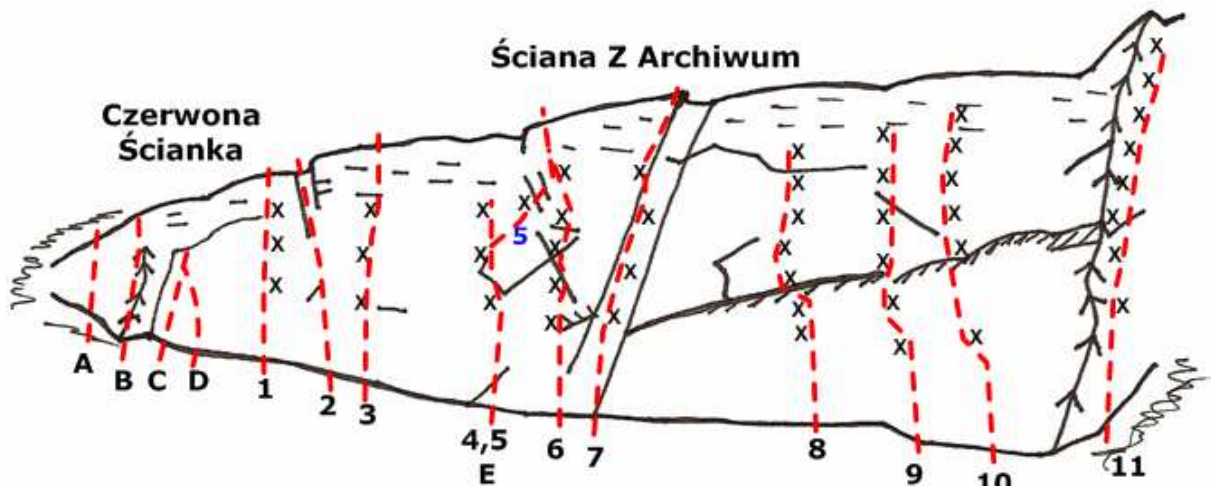
Informacje praktyczne

Aby dojechać na Kamień Leski najpierw należy dojechać do Leska (jadąc od północy) a następnie skierować się w kierunku Ustrzyk Dolnych. Około kilometra za Leskiem dojeżdżamy do miejscowości Glinne gdzie po prawej stronie drogi znajduje się spory parking, na którym zostawiamy auto. Kilkadziesiąt metrów dalej znajdują się ukryte częściowo za drzewami skały. Obok parkingu znajduje się mały bar, gdzie można zamówić fast food-a lub coś konkretniejszego. Nocować można w licznych gospodarstwach agroturystycznych rozmieszczonych w okolicy.

Jeśli przybyliśmy w ten rejon z daleka, warto nadłożyć kilkanaście kilometrów i obejrzeć Bieszczadzkie morze, czyli Zalew Soliński. A w dni restowe wybrać się na którąś z ładnych bieszczadzskich tras.

Czerwona Ścianka i Ściana Z Archiwum

Są to pierwsze skały we wschodniej części (w zasadzie początek muru, bowiem Kamień Leski to jednolity, duży mur skalny). Lewa część - Czerwona Ścianka, bierze swą nazwę od czerwonego koloru skały. Prawa część, czyli Ściana Z Archiwum, jest w całości przewieszona. Prowadzą tędy dwa klasyki tego rejonu tj. Archiwum X oraz Wąskotorówka. Możemy także poprowadzić jedną z pierwszych dróg na Kamieniu Leskim: Cyprysy i Komary.

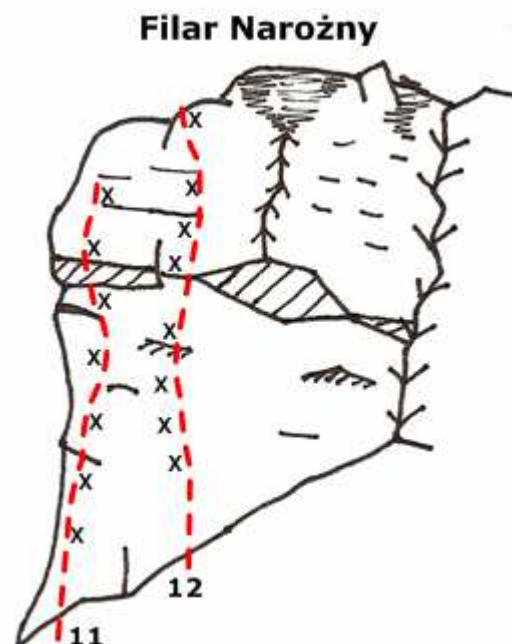


- A. Red 1 HE
- B. Red 2 HE
- C. *Canis Lupus* (Z rozbiegu)
- D. *Deprecjacja* (parametryczny)
- E. *Dynamika Siłownika V5 HE* (Do wejścia w podchwyty)

1. **Czerwony Szał VI.3+** (3R+PZ) Tomasz Fudali. Wyjście poprzez drzewko na samą górę.
2. **Czerwona Rysa V** (DDS)
3. **Cyprysy i Komary VI+** (3R+PZ) Waldemar Krzemień i Andrzej Stanisław.
4. **Dynamika Siłownika VI.3** (3R+PZ) Tomasz Fudali.
5. **Dynamika Siłownika VI.3/3+** (5R+PZ) Tomasz Fudali.
6. **Archiwum X VI.2+/3** (5R+PZ) Tomasz Fudali.
7. **Wąskotorówka VI.4+** (4R+PZ) Tomasz Fudali
- 8.1. **Tańczący z Wilkami VI.4/4+** (+ST) M.L. Bedrejczuk
8. **Wilczy Szaniec VI.5** (6R+ST) Adam Zawadzki
9. **Sacrum VI.5** (5R+RZ) Dariusz Ziomka
10. **Królestwo szaleństwa VI.2+** (6R+ST) Waldemar Barzycki. Warto przedłużyć pierwszy ekspres zmniejszyć to tarcie liny o skałę.

Filar Narożny

Chociaż na filarze są tylko dwie drogi to obie są klasykami w swoich trudnościach. Szczególnie Luftwaffe idąca tuż przy filarze swą urodą zapewnić może wiele niezapomnianych wrażeń.



11. **Luftwaffe VI.4+** (7R+ST) Tomasz Fudali.
12. **Łoś Superktoś VI.2+** (7R+ST) Tomasz Fudali

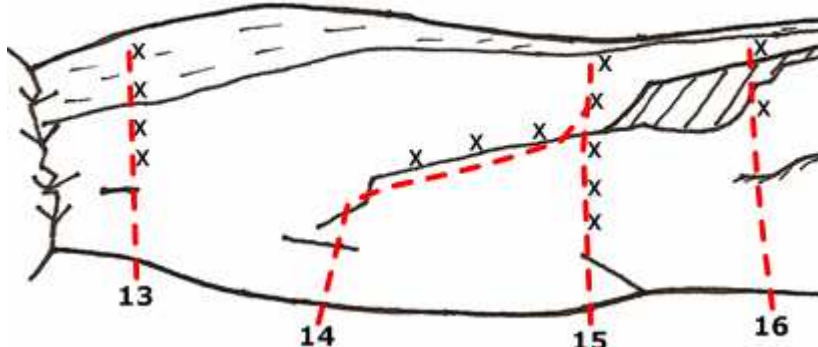
Przewieszony Mur

Równomiernie

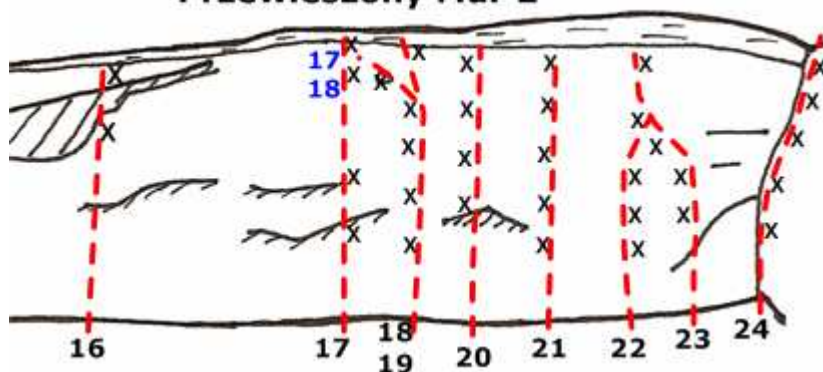
przewieszony, długi mur skalny, z najtrudniejszą propozycją rejonu: Korozją. Choć dróg nie jest na nim jeszcze zbyt wiele, to liczne projekty zapewne podniosą poprzeczkę trudności na Kamieniu Leskim.

13. Projekt (3R+RZ)
14. Projekt (4R+RZ)
15. **Profanum VI.5** (4R+RZ) Dariusz Ziomka
16. Projekt
17. Projekt
18. Projekt
19. **Korozja VI.5+** (4R+RZ) Tomasz Fudali.
20. Projekt
21. Projekt
22. **Wola Ludu VI.4/4+**(5R+2RZ) M.L. Bedrejczuk
23. **Przebudzenie VI.4+** (4R+2RZ) Waldemar Barzycki

Przewieszony Mur 1



Przewieszony Mur 2

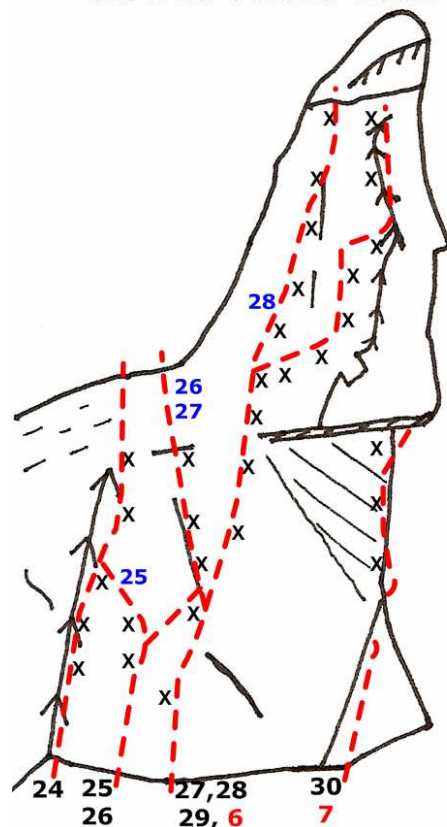


Główny Mur – Kamień Leski

Główne i najwyższe spiętrzenie tego rejonu. Ma on ściany skierowane we wszystkie strony i jako jedyna ściana oferuje wspinanie na południowej stronie. To tędy będą największe klasyki rejonu: Ziemia Obiecana i Bieszczadzkie Solo. Godne polecenia są także Mała Doris oraz Męskie Seksu Postrzeganie.

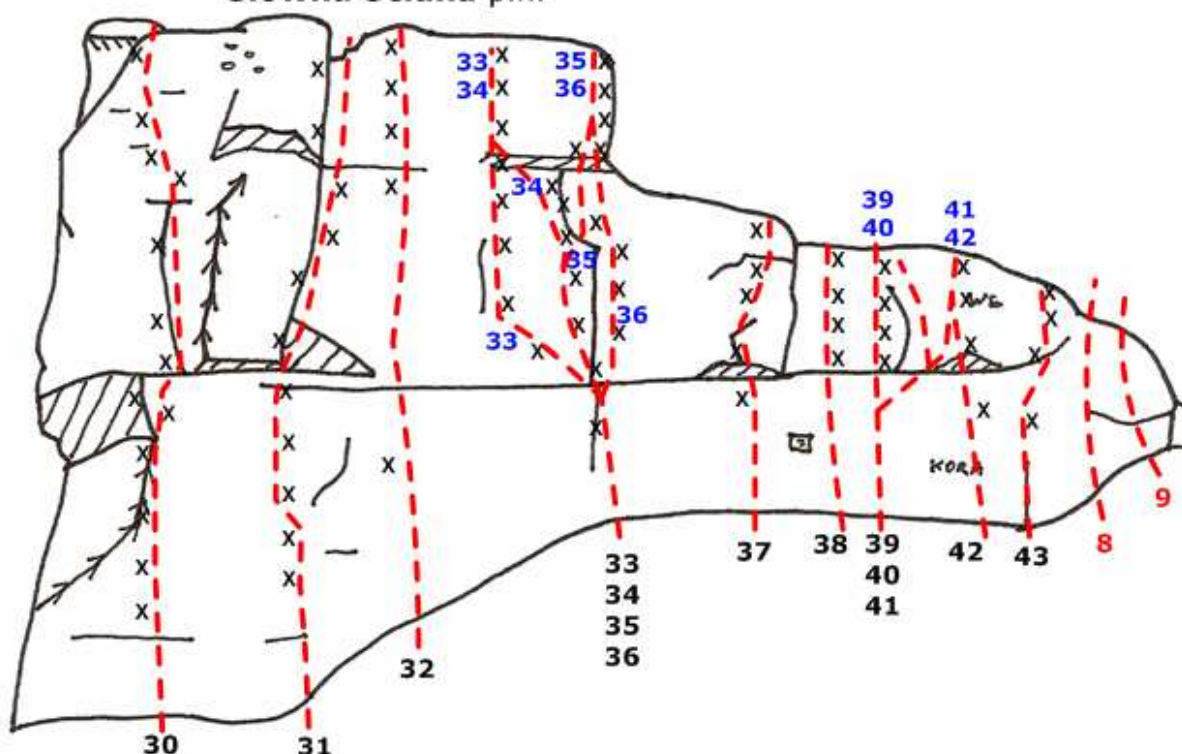
24. **Kiszone Łokcie Pająka VI.1** (5R) Daniel Pilch
25. **Tamdaradam VI.1+** (5R+PZ) Tomasz Fudali
26. **Kein Problem VI.2+** (5R+PZ) Tomasz Fudali
27. **Tadaam VI.2+** (5R+PZ) Tomasz Fudali
28. **Mała Doris VI.5** (11R+ST) Tomasz Fudali
29. **Walkiria VI.5** (13R+ST) Tomasz Fudali

Główna Ściana wsch.



30. **Ziemia Obiecana VI.3** (13R+RZ) Jacek Czyż. W ¼ drogi na półce znajduje się stanowisko do przepinania w zjeździe.
 31. **Czarne Oceany VI.4** (10R+RZ) Marian...
 32. **Projekt** (Marcin Pudło)
 33. **Fantasmagoria VI.4+** (9R+ST) Tomasz Fudali.
 34. **M-Teoria VI.4/4+** (10R+RZ) Tomasz Fudali
 35. **Prosta Teoria VI.3+** (9R+RZ) Tomasz Fudali
 36. **Bieszczadzkie Solo VI.2+** (10R+RZ) Waldemar Krzemień i Andrzej Stanisławski
 37. **Bytku Abo Ne Bytku VI.5** (4R+ST) Adam Zawadzki
 38. **No Problem VI.1+** (4R+PZ). Waldemar Krzemień i Andrzej Stanisławski. (Dawniej VI.2+ z ogranicznikiem)
 39. **Lichenobiindykacja VI.6** (3R+ST) Adam Zawadzki
 40. **Podchwytliwe Chwile VI.2+**() M.L. Bedrejczuk. Do stanowiska z Liechenobiindykacji.
 41. **Nimfomanki VI.3** () M.L. Bedrejczuk. Końcówka Męskim Seksu Postrzeganiem.
 42. **Męskie Seksu Postrzeganie VI.4** (3R+RZ) Dariusz Ziomka.
 43. **Sekcja Sportowa VI.3+1/4** (3R+RZ). Tomasz Fudali

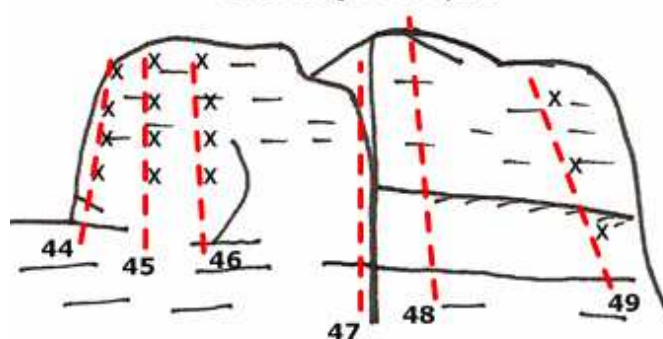
Główna Ściana płn.



44. **ORP Orzeł IV** (3R+ST) Adam Zawadzki.
 45. **Łódka III** (3R+ST) Adam Zawadzki.
 46. **... III** (3R+RZ)
 47. Wejściowa Rysa II
 48. **Możliwość IV**
 49. **Kefir V** (3R+PZ) Daniel Pilch (nazywane też Giefert)

6. **Tadaam VI.2 BU HE** Płyta do półki.
 7. ? Bez nazwy
 8. **Biedronka**
 9. **Spotter?**

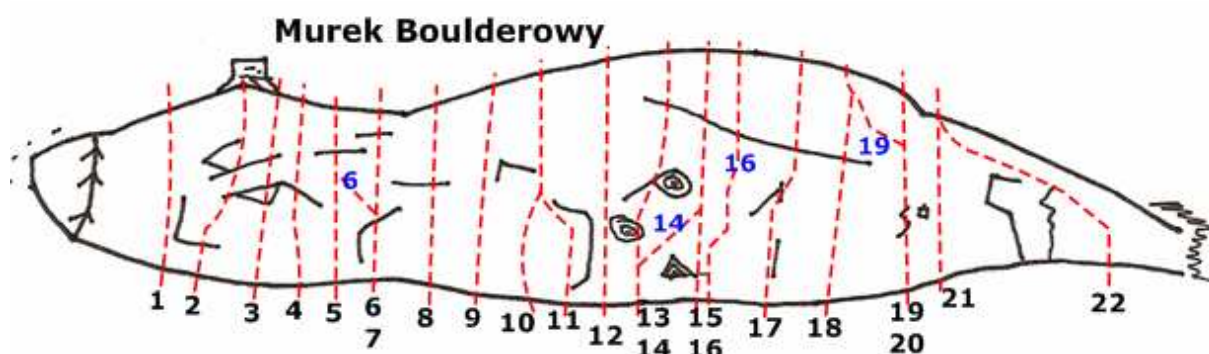
Główny Mur płd.



Ścianki Boulderowe: Murek, Szara Ścianka, Ukryta Ścianka

Kamień Leski to nie tylko wspinanie z liną, ale także liczne problemy boulderowe. Szczególnie Murek oferuje sporą ilość ciekawych propozycji. Jest to doskonałe miejsce do rozgrzewki, gdyż większość problemów nie przekracza VI.3+ BU. Mimo, iż prawie całkowicie wyeksplorowany to są jeszcze możliwości na mocne bouldery.

Szara Ścianka to doskonałe miejsce dla osób, które pragną spróbować wspinania po „highbolach”, a Ukryta Ścianka, choć ma do zaoferowania najmniej problemów z pewnością warta jest odwiedzenia.



1. **Tony Bargarudy** V+ BU SD
2. ... V+ Bu SD
3. **IL** VI.1+ BU SD
4. ... SD
5. **Bies** V+ SD
6. **Odrodzenie** VI.1+ BU SD (Bez chwytów z Biesa)
7. **Broklin Bałns** VI BU SD
8. **Adventure** VI+ BU SD
9. **Sicz** VI.3 BU HE
10. **220V** SD
11. **Rastaman** VI.2+ SD
12. **Mefisto** VI.1 BU SD
13. Projekt
14. **Czadzik** VI.1 BU SD
15. **Czad** VI.1 BU SD
16. **Trąbka Pąpka I Lewarek** VI.2+ BU SD (bez zacięcia)
17. **Nokaut** VI.2 BU SD
18. Projekt
19. **Mleko** SD
20. **Cios** HE
21. **Doświadczenia Bin Ladena** HE
22. **Kopytko** SD
23. **Śmingus-Dyngus** HE
24. **Trzy Żłote** SD (wersja 1)
25. **Trzy Żłote** SD (wersja 2)
26. ... HE Do góry przez płytkę z pomocą kantu.
27. **Bad-Ray OK!** SD (wcześniej: Nie Darmo Jestem Bedrej:-))

